

## OPZIONI

### Sedile


- legno duro
- legno duro di origine europea
- legno duro (finitura a olio)
- legno esotico di prima qualità


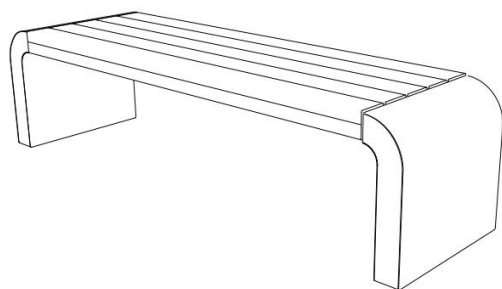
### Metodo di fissaggio

- da installare nel calcestruzzo

## DESCRIZIONE

Il modello Gravis piacerà soprattutto agli amanti del buon design e delle finiture colorate. La panchina, nelle sue numerose varianti di colore, sembra una costruzione Lego colorata. La seduta è costituita da diverse tavole spesse di legno standard o esotico di alta qualità. Inoltre, abbiamo un'estensione della struttura, ovvero due gambe. Sono realizzati in cemento, acciaio nero o acciaio inossidabile. L'ampia scelta di tipologie costruttive è seconda solo alle varianti di colore. Si tratta di qualsiasi colore RAL o di colori di base come il blu, il verde, il bianco, il giallo, il rosso, in cui il modello Gravis si presenta al meglio.





## DATI TECNICI GENERALI

### Dimensioni

- larghezza: 51 cm
- lunghezza: 180 cm
- altezza: 46 cm

### I materiali

- legno
- calcestruzzo architettonico
- foglio

### Peso

- 100 kg

ZANO



*M. Welmiński*

Prodotto: Banco Gravis

Numero di catalogo:  
**02.437**

Designer:

Mateusz Welmiński

Ai sensi della Legge polacca sul diritto d'autore e sui diritti connessi del 04.02.1994 (Gazzetta Ufficiale n. 24, punto 83). Gazzetta ufficiale n. 24, voce 83, rettificata: Gazzetta ufficiale delle leggi n. 43, voce 170) e in in conformità con la legislazione dell'UE sul diritto d'autore, comprese tutte le direttive e i regolamenti dell'UE sul diritto d'autore. diritto d'autore, la società Zano Miroslaw Zarotynski si riserva il diritto d'autore sui disegni, descrizioni, modelli 3D, rendering, grafici, contenuti delle offerte, allegati alle offerte e tutti gli altri documenti. offerte e di tutti gli altri documenti. I contenuti sono proprietà intellettuale della società ZANO Miroslaw Zarotynski. L'uso delle idee, delle soluzioni, della copia, della distribuzione di foto, grafici o frammenti di grafici, descrizioni, è vietato, grafici o frammenti di grafici, testi descrittivi, a scopo di lucro, senza l'autorizzazione dell'autore. dell'autore - la società ZANO Miroslaw Zarotynski - è vietato e costituisce una violazione del diritto d'autore ed è punibile. violazione del copyright ed è punibile.

**NOTA: I disegni non rispecchiano le dimensioni reali della fondazione. Si tratta solo di schemi di montaggio esemplari che tengono conto del tipo di ancoraggio e del materiale del substrato su cui il mobile deve essere fissato.**

Le dimensioni della fondazione dipendono dalle condizioni di fondazione locali.



### INSTALLAZIONE NELLA PAVIMENTAZIONE CON FONDAZIONE

#### Descrizione dell'assemblaggio

1. Prodotto ZANO
2. Pavimentazione in pietra / pavimentazione in calcestruzzo / lastre in pietra / lastre in calcestruzzo
3. Zavorra di sabbia (circa 2 - 4 cm)
4. Fondazione in calcestruzzo, classe C16/20 (superficie superiore in calcestruzzo 10 cm sotto la superficie di pavimentazione)
5. Terreno locale



### MONTAGGIO SU FONDAZIONE IN CALCESTRUZZO

#### Descrizione dell'assemblaggio

1. Prodotto ZANO
2. Fondazione in calcestruzzo, classe C16/20 (superficie superiore in calcestruzzo 10 cm sotto la superficie di pavimentazione)
3. Terreno locale



### MONTAGGIO SU FONDAZIONE IN CALCESTRUZZO

#### Descrizione dell'assemblaggio

1. Prodotto ZANO
2. Superficie fissa indurita, ad esempio cemento o asfalto
3. Fondazione in calcestruzzo, classe C16/20 (superficie superiore in calcestruzzo 10 cm sotto la superficie di pavimentazione)
4. Sottostruttura in aggregato di pietra
5. Zavorra di sabbia (circa 2 - 4 cm)
6. Terreno locale